

DANEBY GLAS

SPEGELGLAS FÖR ALLA FORMER



INNEHÅLL

ALLMÄNT	3
TILLBEHÖR	3
SÄKERHETSFILM	3
SPEGELLIM	3
SPEGELCLIPS	3
SPEGELLIST	4
SPEGELRAM	4
DOLD UPPHÄNGNING	4
MÅTTAGNING	5
MONTAGE	5
LEVERANS	5
VI HJÄLPER ER	5

ALLMÄNT

Vi mäter, skär till, levererar och monterar spegelglas i alla former. Vi använder 4 mm och 6 mm tjockt spegelglas med slipade kanter.

Så kallad facettslipning, går att få till både 4 mm och 6 mm spegelglas.

Om det finns risk för skärskador vid bräckage av spegel, kan vi montera säkerhetsfilm på baksidan av spegeln. Våra speglar tillverkas i en miljövänlig process, utan koppar eller bly.

Se separat prislista för priser på spegelglas, tillbehör och montage.

TILLBEHÖR

Nedanstående tillbehör använder vi oss av vid spegelmontage. De finns även tillgängliga i vår butik om Ni vill montera spegeln själva.

SÄKERHETSFILM


En säkerhetsfilm som klistras på baksidan av spegeln om den sitter med clips eller på ett sådant sätt att det finns risk för att farliga glasskärvor rasar ned vid bräckage.

SPEGELLIM

Ett lim speciellt framtaget för spegelmontage med mycket god vidhäftningsförmåga, även på porösa ytor. Det innehåller inga lösningsmedel.


SPEGELCLIPS

Fyra stycken clips som monteras i vägg för spegelmontage. Två stycken monteras i underkant på spegeln och två stycken på sidorna. Clipsen på sidorna är fjäderbelastade för att underlätta montaget. Bör kombineras med säkerhetsfilm.



SPEGELLIST

Aluminiumprofil som är anpassad för spegelmontage. En list monteras i spegelns underkant och en list i spegelns överkant. Bör kombineras med säkerhetsfilm.




SPEGELRAM

Vi har ett stort utbud av tavelramar som kan användas till speglar, i vår butik. Både trä- och metallramar i olika former och färger. Välkommen in för att välja!

DOLD UPPHÄNGNING

En upphängning som monteras på baksidan av spegeln och som inte syns. Den bygger ut ca 15mm från väggen och är godkänd för utomhusbruk och våtrum. Spegeln kan demonteras vid behov.



MÅTTAGNING

Det finns många faktorer som måste vägas in när en spegel ska mätas i t ex en kakelöppning. Kakelöppningen kan t ex formad som en romb och inte alls rektangulär som man trodde vid första anblick. Eftersom speglarna alltid skärs till rektangulära (om inte annat anges), kanske den inte passar då. Vi hjälper Er att mäta och tar därmed över risken för felmått.

MONTAGE

Vi utför följande montage av spegelglas:

- Montage i kakelöppning (med lim)*
- Montage på vägg (med lim)
- Montage med spegellist
- Montage med spegelclips
- Montage med dold upphängning

*Vid montage i kakelöppning kan vi även foga runt spegeln vid behov. Detta kan ej utföras i samband med montaget av spegel, då limmet bakom spegeln måste få torka ordentligt först (ca 2 dagar).

LEVERANS

Det är vanskligt att transportera bräckliga speglar som är lite större, i en vanlig personbil. Vi kör hem Er spegel vid behov och ser till att den kommer dit i ett stycke. Leveranskostnad tillkommer.

VI HJÄLPER ER

Vi har stor erfarenhet av spegelmontage, både lätta och svåra. Kontakta oss så hjälper vi er!

DANEBY GLAS AB

www.danebyglas.se

info@danebyglas.se

08-758 09 42

BUTIK: Enebybergsvägen 23, Danderyd